

УДК 547.853

АРИЛБИГУАНИДЫ В СИНТЕЗЕ ТРИАЗИНСОДЕРЖАЩИХ ГЕТЕРОЦИКЛОВ

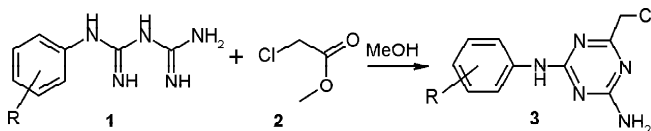
© 2003 г. Д.В.Крыльский, Х.С.Шихалиев, М.М.Либерман, А.С.Соловьев

Воронежский государственный университет

Взаимодействием арилбигуанидов с эфиром монохлоруксусной кислоты получены 2-амино-4-ариламино-6-хлорметил-1,3,5-триазины, являющиеся интермедиатами для синтеза целого ряда триазинсодержащих гетероциклических соединений, получаемых путем замещения атома хлора на N, S, O – нуклеофилы.

Гетероциклические соединения, содержащие сим-триазинное кольцо, проявляют широкий спектр биологической активности и находят применение в агрохимии в качестве гербицидов и инсектицидов [1], в фармакологии (противоопухолевые и противотуберкулезные препараты) [2], в резиновой и анилиноокрасочной промышленности и т. д. Одним из путей их получения является последовательное замещение атомов хлора в цианурхлориде различными нуклеофильными заместителями [2]. В настоящей работе использовался способ формирования триазинового кольца путем циклизации арилбигуанидов **1** метиловым (этиловым) эфиром монохлоруксусной кислоты **2** [3] (схема 1).

Схема 1

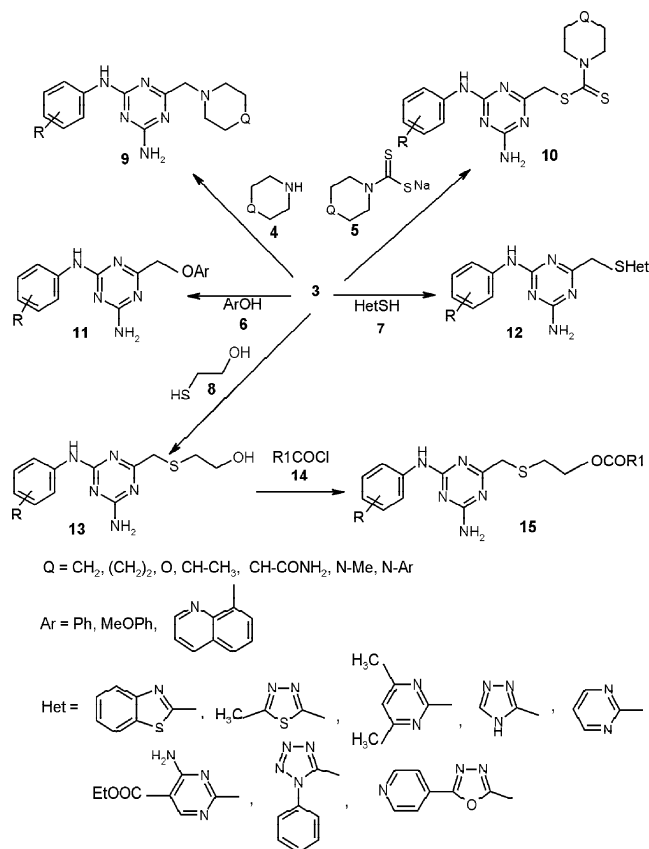


R=H, Alk, Alko, Hal

Образующиеся при этом 2-амино-4-ариламино-6-хлорметил-1,3,5-триазины **3** содержат активный атом хлора, легко поддающийся нуклеофильному замещению. В результате взаимодействия **3** с алициклическими аминами **4**, дитиокарбаматами **5**, фенолами **6**, гетарилмеркаптанами **7** получен целый ряд гетероциклических производных **9-12**. Взаимодействием **3** с меркаптоэтанолом **8** получен триазинсодержащий спирт **13**, который гладко ацилируется по гидроксильной группе с образованием сложных эфиров **15** (схема 2).

Структура всех полученных соединений подтверждена элементарным анализом, методами ¹H-ЯМР и масс-спектрологии. В табл.1 приведены данные ¹H-ЯМР спектроскопии для продуктов из серий **12** и **15**.

Схема 2

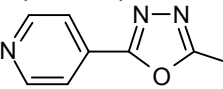
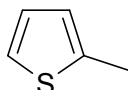


Синтезированные вещества представляют интерес как потенциальные биологически активные соединения.

ЭКСПЕРИМЕНТАЛЬНАЯ ЧАСТЬ

Контроль за ходом реакции и индивидуальностью полученных веществ осуществляли методом ТСХ на пластинах Merck UV-254. Спектры ЯМР ¹H сняты на приборе Bruker AC-300 MHz (ИОХ, Москва) в DMSO-D₆ относительно TMS, масс-спектры - на приборе LKB 9000, энергия ионизирующих электронов 70 эВ.

Спектральные данные некоторых соединений

Вещество	¹ H ЯМР (δ, ppm)
12 , R=4-F, Het= 	4.44 (s, 2H, CH ₂); 7.03 (s, 2H, NH ₂); 7.05-7.11 (d, 2H, arom); 7.68-7.77 (m, 2H, arom); 7.87-7.91 (d, 2H, arom); 8.78-8.85 (d, 2H, arom); 9.50 (s, 1H, NH)
15 , R=4-F, R1= 	3.00-3.08 (t, 2H, CH ₂ -CH ₂); 3.53 (s, 2H, CH ₂ -S); 4.42-4.49 (t, 2H, CH ₂ -CH ₂); 6.94 (s, 2H, NH ₂); 7.04-7.10 (t, 2H, arom); 7.18-7.24 (t, 1H, arom); 7.74-7.82 (m, 3H, arom); 7.90-7.96 (d, 1H, arom); 9.40 (s, 1H, NH)

2-амино-4-ариламино-6-хлорметил-1,3,5-триазины 3 получались по описанной методике [3].

Взаимодействие 3 с алициклическими аминами. 10 ммоль **3** растворяли в 20 мл ДМФА, добавляли 20 ммоль амина (из которых 10 ммоль играло 8 в течение 1 часа, охлаждали и выливали в 200 мл холодной воды. Осадок промывали водой, перекристаллизовывали из толуола.

Взаимодействие 3 с дитиокарбаматами. 10 ммоль **3** растворяли в 20 мл ДМФА, добавляли 10 ммоль дитиокарбамата, нагревали при 40 °С в течение 1 часа, охлаждали и выливали в 200 мл холодной воды. Осадок промывали водой, перекристаллизовывали из диоксана.

Взаимодействие 3 с фенолами. 10 ммоль **3** растворяли в 15 мл ДМСО, добавляли 1 г растертого гидроксида калия и 10 ммоль фенола, нагревали при 60 °С в течение 2 часов, охлаждали и выливали в 200 мл холодной воды. Осадок промывали водой, перекристаллизовывали из диоксана.

Взаимодействие 3 с гетарилмеркаптанами и меркаптоэтанолам. 10 ммоль **3** растворяли в

20 мл ДМФА, добавляли 10 ммоль меркаптана и 1 мл триэтиламина. Смесь нагревали при 40 °С в течение 1 часа, охлаждали и выливали в 200 мл холодной воды. Осадок промывали водой, перекристаллизовывали из диоксана.

Ацилирование (2-амино-4-ариламино-1,3,5-триазино)-метилмеркаптоэтанола 13. К 10 ммоль **13** в 15 мл диметилацетамида добавляли 10 ммоль хлорангидрида. Смесь нагревали при 40 °С в течение 1 часа, охлаждали и выливали в 200 мл холодной воды. Осадок промывали водой, перекристаллизовывали из диоксана.

СПИСОК ЛИТЕРАТУРЫ

1. Шамиурин А.А., Криммер М.З. Физико-химические свойства пестицидов. Справочник. М.: Химия. 1976. 328 с.
2. Мур В.И. // Успехи химии. 1964. Т. 33. Вып.2. С.182-205.
3. Синтезы органических препаратов. М.: Иностранная литература. 1960. Сб. 10. С. 5.